Detalle A

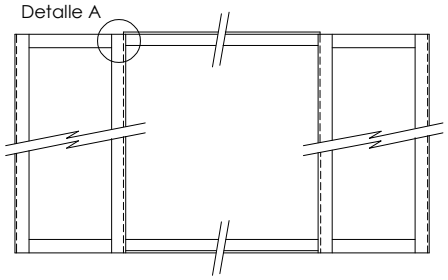

MARCO (Alzado)

esc. 1:10

MARCO SUPERIOR (Planta)

MARCO INFERIOR (Planta)

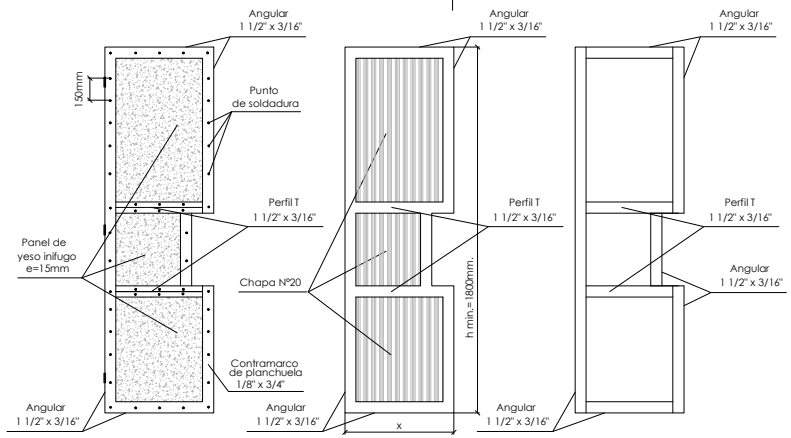

VISTA INTERIOR

esc. 1:25

VISTA FRONTAL

BASTIDOR

DETALLE PUERTA
Vista Superior
esc. 1:1

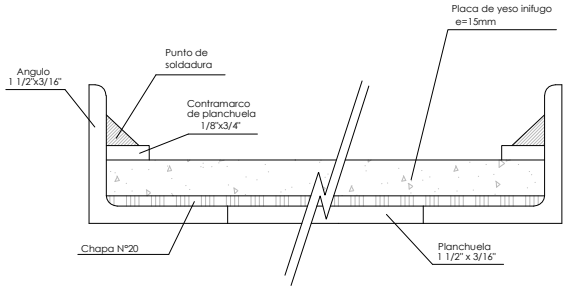

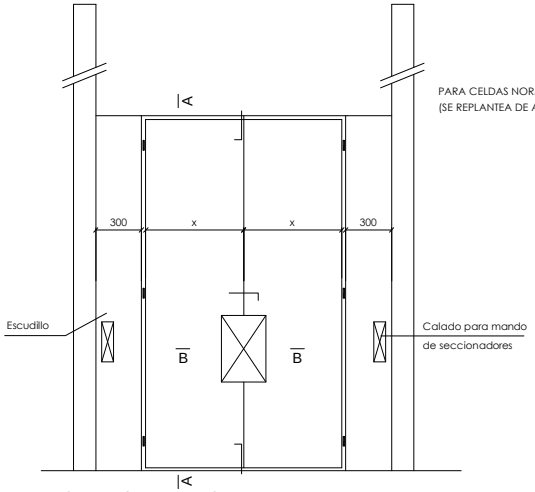

PARA CELDAS NORMALIZADAS: x=700
(SE REPLANTEA DE ACUERDO AL TAMAÑO DE LA CELDA)

VISTA FRONTAL - HOJA DE PUERTA

esc. 1:25

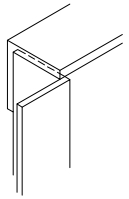

DETALLE A

NOTAS:

* El Panel de Yeso (tipo Durlock o similar, resistente al fuego) y la chapa N° 20 van fijados mediante contramarco de planchuela de 1/8" y 3/4" soldado al marco de la puerta. Los puntos de soldadura estarán separados 150mm.
* Bisagras tipo libro con casquillos de bronce 4" x 3".
* Pasador tipo mauser de largo 160mm y diámetro mayor a 10mm. Se colocarán 2 en la puerta izquierda y 1 en la puerta derecha, éste llevará portacandado. El posador inferior deberá colocarse con casquillo en el piso. Además el pasador superior y el inferior llevaran soporte para evitar caídas.
* Pintura 2 manos de antióxido (cromox) y 2 manos de esmalte sintético gris con un minimo de 50 micras de espesor.
* Lleva instalación de puesta a tierra en el marco inferior y en la hoja de la puerta. Se colocarán cuatro tornillos soldados de 3/8 " para instalar terminal de tierra. Dos de ellos se colocarán en el marco y los otros en las hojas de la puerta.
* La luz entre nivel de piso y la puerta es de 2 cm.
* Las medidas estan a modo orientativo ya que se verificaran en obra.
* Se deberá verificar en obra los calados para mandos.

Corte A-A

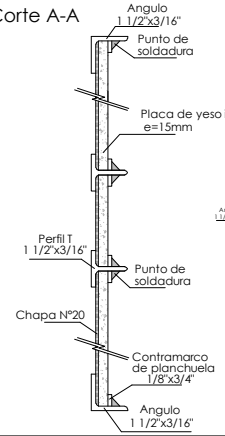

Corte B-B

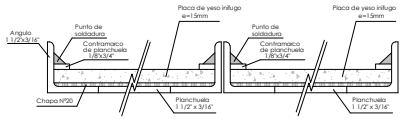

GERENCIA DIVISION REDES DE DISTRIBUCION

Palacio de la Luz Piso 5 Tel 2090560 Fax 2083084 Email nordis@ute.com.uy - pcya.red@ute.com.uy

PUERTA BLINDADA DE CELDA CON ABERTURA
PARA DISYUNTOR 30kV

PUERTAS DE CELDAS DE ESTACIONES | 1:25

			607842/00
12/1999	F. TERRA	J. CARBALLO	
07/2011	C. BELLERATI	H. RAMIREZ	M. MULA
	AA-DIBUJ/D-ESTACIONES/g21/PUERTAS BLINDADAS/octubre 2001/607842		